



SCANIA 卡車車體打造指引手冊


氣壓源

SCANIA




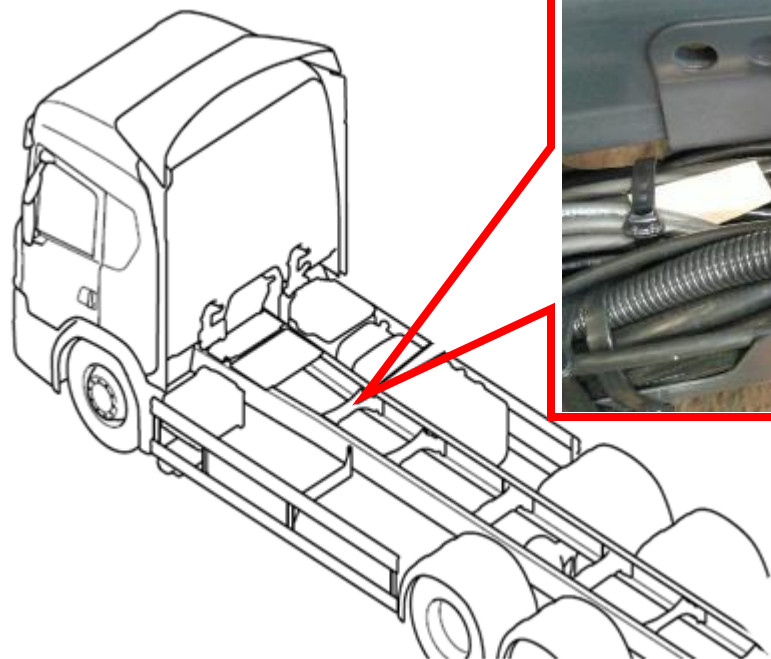
注意事項-總電源開關

車輛於熄火時務必隨手關閉總電源開關





氣壓源



車體廠如果需安裝額外氣壓來源，原廠已經準備好壓縮空氣接頭位於第三橫樑上。

從壓縮空氣接頭拔下塞子後，裝入快速接頭即可使用。

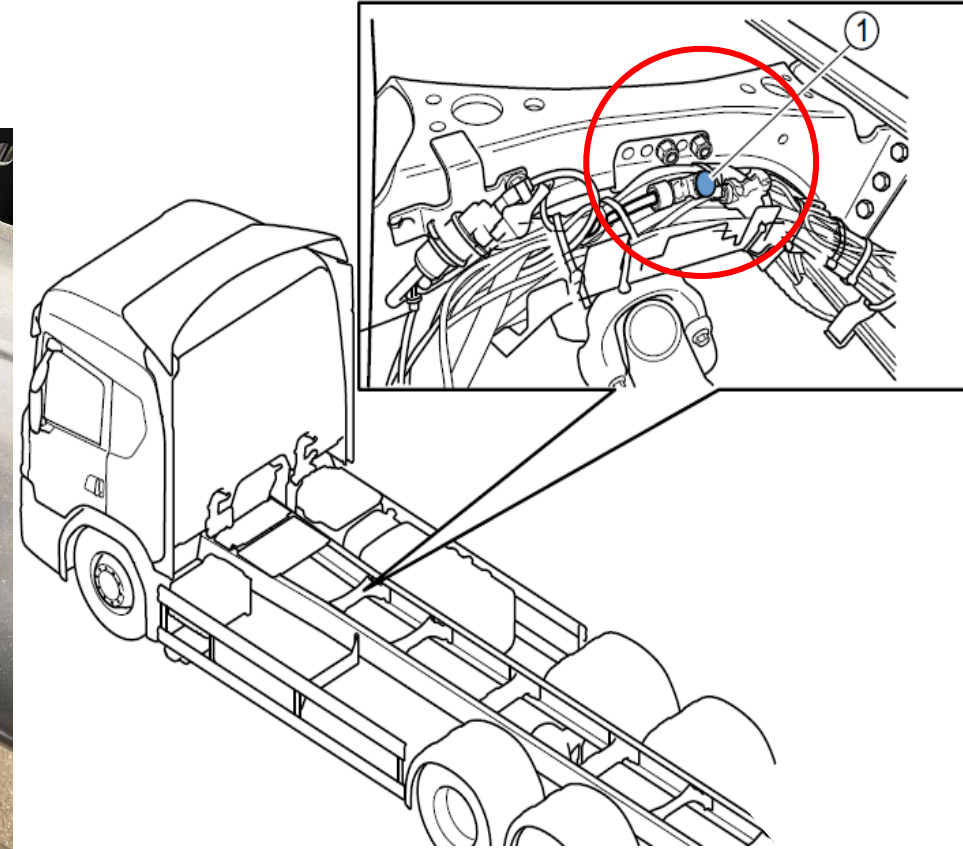

有關快速接頭的零件資訊，請參考右表

最大供應氣壓為8.5 Bar。

快速接頭管徑	零件料號
6mm	2058381
8mm	2058382
12mm	2058384
14mm	2127218
16mm	2058385



氣壓源



車體廠如果需安裝額外氣壓來源，原廠已經準備好壓縮空氣接頭（1）位於第三橫樑上。
從壓縮空氣接頭拔下塞子後，裝入快速接頭。將管徑 12 mm 的壓縮空氣管與快速接頭連接起來後即可使用。



氣壓源



不可於氣瓶端接氣壓錶或擷取氣管及任何氣壓源設備



SCANIA